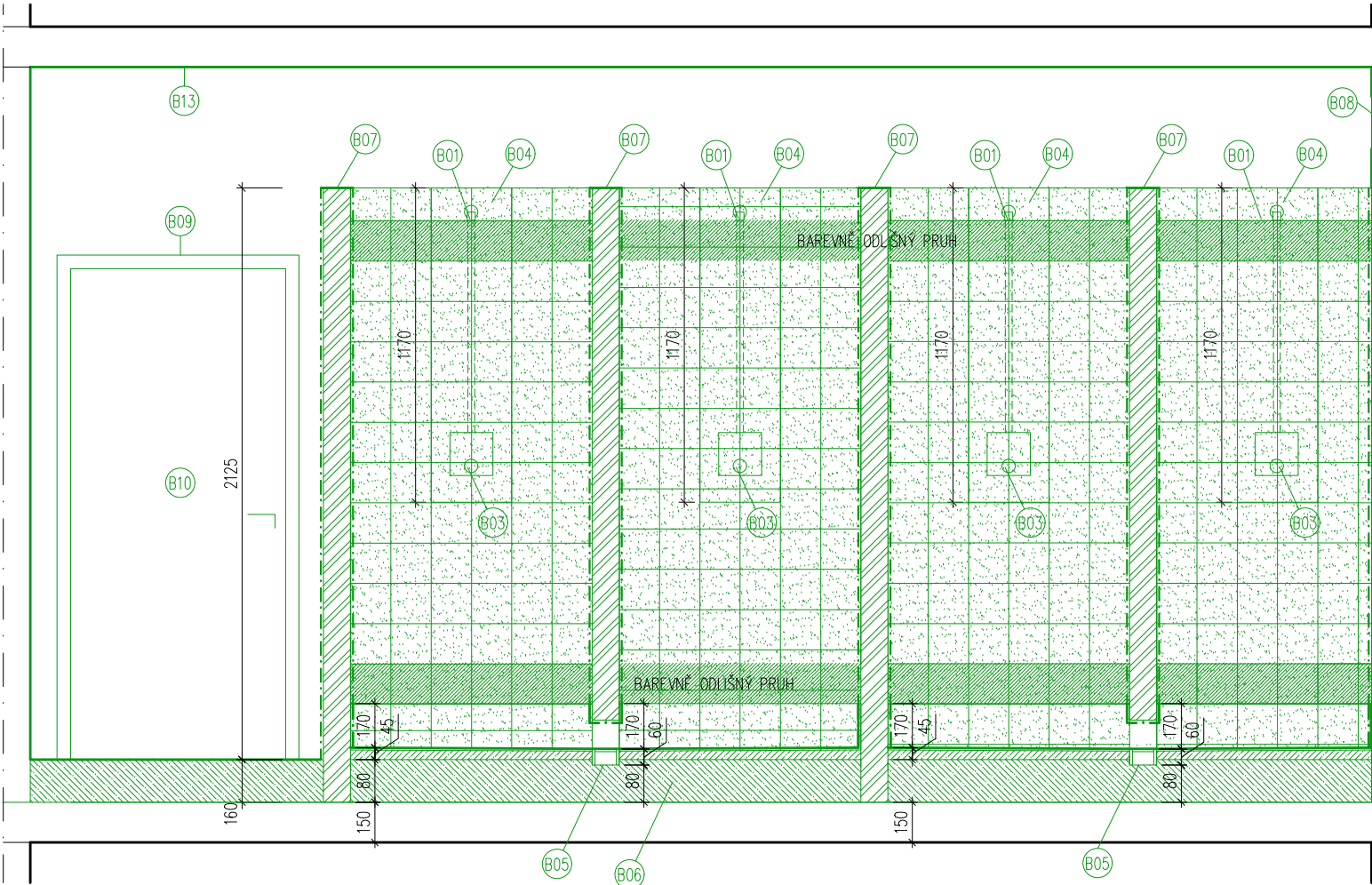
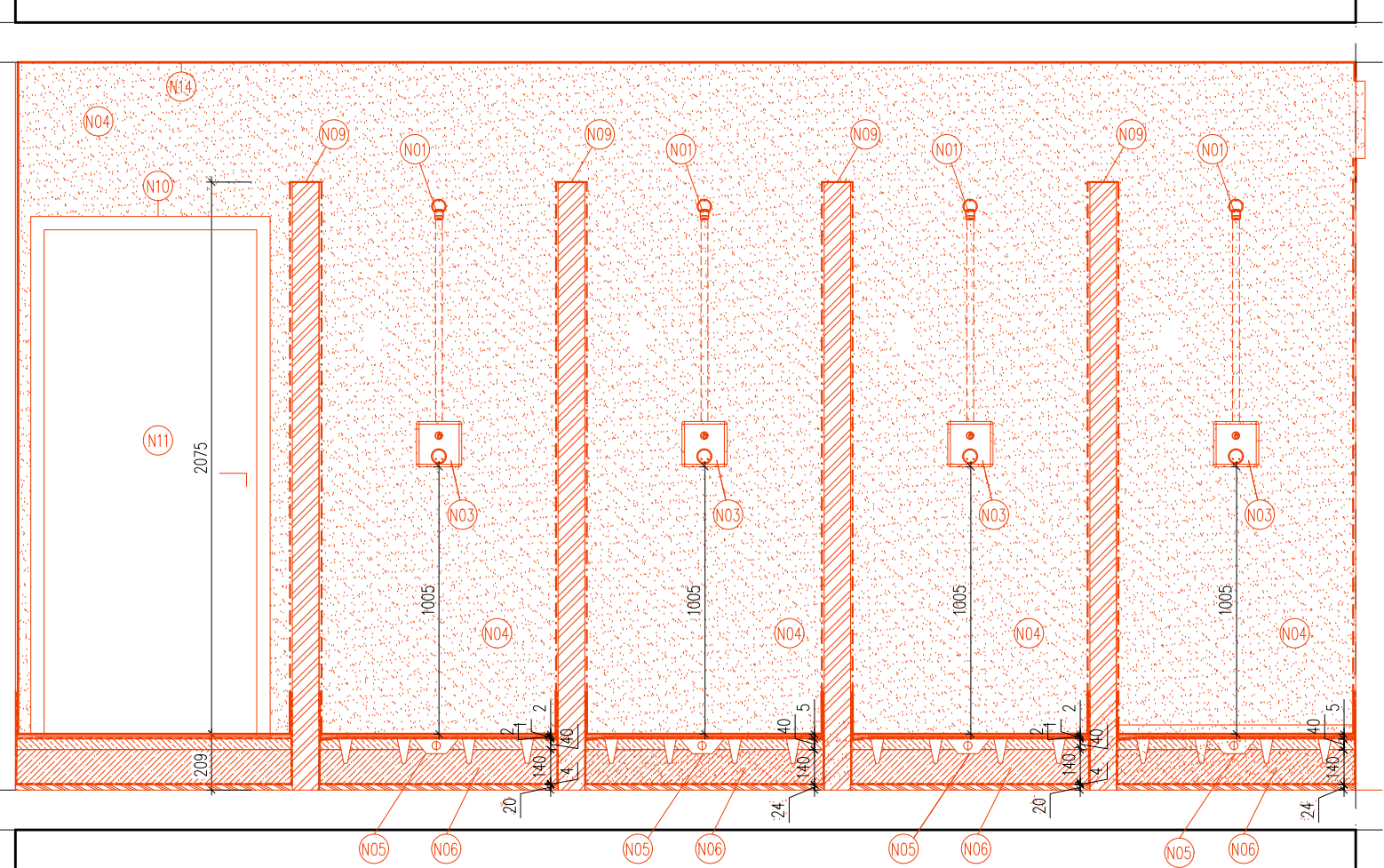


BOURACÍ PRÁCE - ŘEZOPOHLED A-A'



NOVÝ STAV - ŘEZOPOHLED A-A'



LEGENDA HMOT - STAV A BOURACÍ PRÁCE

	STÁVAJÍCÍ KONSTRUKCE		BOURANÉ KONSTRUKCE V POHLEDU
	STÁVAJÍCÍ KONSTRUKCE V POHLEDU		BOURANÝ KERAMICKÁ OBKLAD 150x150mm
	STÁVAJÍCÍ ZDIVO		BOURANÁ BETONOVÁ MAZANINA SPÁDOVÁ VRSTVA

POPIS BOURACÍCH PRACÍ 1-5NP:

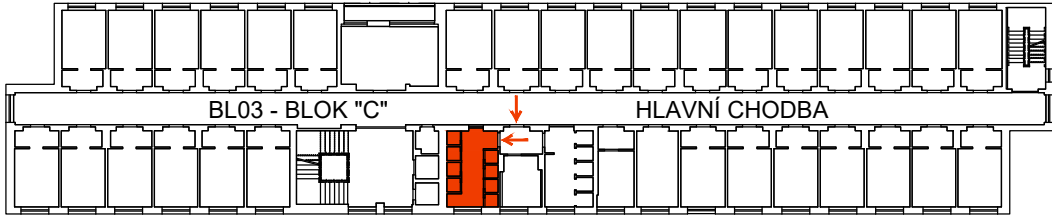
- B01 vybourání a likvidace stávající sprchové hlavice včetně zazděného výtakového potrubí  
B03 demontáž a likvidace stávající směšovací baterie, včetně montážní krabice a nerezového krytu  
B04 vybourání a likvidace stávajícího obkladu ve v. 2200mm  
B05 vybourání a likvidace stávajících podlahových odpadních vpustí včetně nerezové krycí mřížky  
B06 vybourání a likvidace vrstev podlahy v rozsahu dle PD  
B07 vybourání a likvidace zděných příček mezi sprchami tl. 100mm  
B08 demontáž a likvidace ventilátoru  
B09 příprava zárubně dveří na nový nátěr- obroušení starého nátěru, odmaštění a zdrsnění povrchu  
B10 demontáž a likvidace dveřního křídla  
B13 oškrábání omítky v celé místnosti, pokud je potřeba ošetřit plíseň

LEGENDA HMOT - NOVÝ STAV


	NOVÉ KONSTRUKCE V POHLEDU		PISKOBETON tl. 130mm
	NOVÁ VINILOVÁ STĚNOVÁ KRYTINA DO MOKRÝCH PROSTOR		VYROVNÁVACÍ BETONOVÝ POTĚR min. VRSTVA 20mm
	SPÁDOVÝ BETON TŘÍDY C25/30, tl. 40-60mm		

POPIS PRACÍ 1-5NP:

- N01 nová antivandolová nerezová sprchová hlavice, pevně kotvena do stěny včetně nového výtakového potrubí  
N03 nová antivandolová směšovací baterie, včetně montážní krabice, nerezového krytu a směšovací kartuše, spouštění  
N04 nová víceúčelová heterogenní vinilová stěnová krytina do mokrých prostor, kladena po celé výšce  
N05 nový podlahový žlab s mosaznou krycí mřížkou a zápachovou uzávěrkou, umístěný v zadní části sprchové kóje,  
N06 nová skladba podlahy R1, ve sprchovém koutu vyspádovaná ke žlabu, mimo sprchy k podlahové vpusti, vyspádovaná 2% pomocí spádového betonu, opatřena protiskluzovou vinilovou podlahovou krytinou tl. 2mm  
N09 nové zděné příčky mezi sprchami tl. 100mm  
N10 nový nátěr zárubně dveří 1-2 vrstvy, barva bude projednána s investorem  
N11 nové dveřní křídlo- nutno podřezat kvůli výšce podlahy  
N14 nová vápenocementová omítka na strop



POZNÁMKA:  
-ZHOTVITEL STAVBY ZODPOVÍDÁ ZA DODRŽOVÁNÍ BOZP, PO A OSTATNÍCH PRÁVNÍCH PŘEDPISŮ A NOREM ČSN PŘI PROVÁDĚNÍ DÍLA NAPŘ: ZÁK. Č. 350/2012 SB. (STAVEBNÍ ZÁKON) A VYHLÁŠKA Č. 268/2009 SB. O TECHNICKÝCH POŽADAVCÍCH STAVBY  
-ZHOTVITEL STAVBY JE POVINEN SI VYMĚRY PŘEMĚRIT PŘÍMO NA STAVBĚ PŘED ZAHÁJENÍM STAVBY  
0,000=241,500 m n.m. Bp (výška pouze orientační, nebylo provedeno geodetické zaměření)

hlavní inženýr projektu	Ing. Vít Ševčík	 Lazaretní 11, 615 00 Brno, tel: 604 200 092	
zodpovědný projektant	Ing. Vít Ševčík		
vypracoval	Tamara Melicharová		
investor	Správa kolejí a menz Mendelovy univerzity v Brně		
místo stavby	Kohoutova 1265/3, 613 00 Brno–Husovice p.č. 1789/1, k.ú. Husovice [610844]		
akce		datum	02/2024
<b>Oprava společných sprch, koleje JAK blok "C"</b>		formát	A3
		č. zakázky	24_007
		stupeň	DPS
		měřítko	1:25
		číslo výkresu	číslo paré
D.1.1 ARCHITEKTONICKO-STAVEBNÍ ŘEŠENÍ		202	
obsah výkresu			
BOURACÍ PRÁCE A NOVÝ STAV			
ŘEZOPOHLED A-A'			